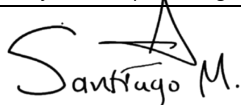



SURTIDORA DE GAS DEL CARIBE S.A. E.S.P.
ESTADOS INTERMEDIOS CONDENSADOS SEPARADOS DE SITUACIÓN FINANCIERA
(En miles de pesos colombianos)

	Nota	Al 31 de marzo 2022	Al 31 de diciembre 2021
ACTIVOS			
ACTIVO CORRIENTE:			
Efectivo	5	\$ 41.481.424	42.865.979
Activos financieros a valor razonable	6	31.407.296	31.649.311
Activos financieros a costo amortizado	7	374.028.430	339.154.551
Inventarios	8	8.639.307	8.365.745
Otros activos no financieros	9	22.166.645	23.877.408
SUBTOTAL ACTIVOS CORRIENTES		477.723.102	445.912.994
Activos no corrientes mantenidos para la venta	11	1.069.607	1.429.607
TOTAL ACTIVOS CORRIENTES		478.792.709	447.342.601
ACTIVO NO CORRIENTE			
Activos financieros a valor razonable	6	369.784.799	355.671.973
Activos financieros a costo amortizado	7	338.946.816	331.664.354
Propiedades, gasoductos, planta y equipos:	10	169.431.953	169.677.854
Activo intangibles:			
Concesiones	13	152.560.704	154.352.764
Otros activos intangibles	14	16.130.267	16.931.780
		168.690.971	171.284.544
Inversiones en asociadas	15	26.392.304	26.884.353
Activos por derechos de uso	12	4.595.801	4.938.565
Otros activos no financieros	9	673.054	675.585
TOTAL ACTIVO NO CORRIENTE		1.078.515.698	1.060.797.228
TOTAL ACTIVOS		\$ 1.557.308.407	1.508.139.829
PASIVOS			
PASIVO CORRIENTE:			
Obligaciones financieras	16	\$ 12.363.369	11.580.899
Bonos en circulación - Intereses por pagar	17	132.811.103	2.168.658
Cuentas por pagar	18	181.158.382	165.627.013
Beneficios a empleados		3.389.969	3.345.779
Impuesto corriente de renta (neto)		9.863.819	7.011.199
Otros pasivos	19	31.444.852	34.294.342
TOTAL PASIVO CORRIENTE		371.031.494	224.027.890
PASIVO NO CORRIENTE			
Obligaciones financieras	16	321.084.221	296.773.630
Bonos en circulación	17	69.670.509	199.647.542
Beneficios a empleados		2.362.406	2.407.547
Provisiones		1.368.594	1.417.027
Impuesto diferido pasivo	20	48.245.760	47.535.521
TOTAL PASIVO NO CORRIENTE		442.731.490	547.781.267
TOTAL PASIVOS		813.762.984	771.809.157
PATRIMONIO			
Capital suscrito y pagado	21	571.764	571.764
Prima en colocacion de acciones		1.932.628	1.932.628
Reservas	21	575.099.369	496.857.886
Resultados acumulados		160.972.496	235.200.552
Otras transacciones de patrimonio		(12.271.217)	(12.271.217)
Otro resultado integral	21	17.240.383	14.039.059
TOTAL PATRIMONIO	21	743.545.423	736.330.672
TOTAL PASIVOS Y PATRIMONIO		\$ 1.557.308.407	1.508.139.829

Las notas adjuntas son parte integral de los estados financieros intermedios separados condensados.



Santiago Mejia Medina*
Representante Legal



Luz Mireya Correa Montejo*
Contador Público
Tarjeta Profesional No. 133720-T



Mayra Alejandra Barrios Jiménez
Revisor Fiscal

Tarjeta Profesional No. 237110-T
Miembro de KPMG S.A.S.

(Véase mi informe del 13 de mayo de 2022)

* Los suscritos Representante Legal y Contador Público certificamos que hemos verificado previamente las afirmaciones contenidas en estos estados financieros intermedios separados condensados y que los mismos han sido tomados fielmente de los libros de contabilidad de la Compañía.

SURTIDORA DE GAS DEL CARIBE S.A. E.S.P.**ESTADOS INTERMEDIOS CONDENSADOS SEPARADOS DE RESULTADOS****(En miles de pesos colombianos, excepto por el resultado neto por acción la cual está expresada en pesos colombianos)**

Por los trimestres terminados en:	Nota	Marzo 2022	Marzo 2021
Ingresos de actividades ordinarias	22	\$ 278.284.625	240.754.790
Costos de venta	23	<u>(217.992.763)</u>	<u>(191.598.005)</u>
UTILIDAD BRUTA		60.291.862	49.156.785
Gastos de administración y ventas	24	(14.183.918)	(12.798.385)
Participación en las ganancias de asociadas	15	1.050.250	3.549.237
Dividendos recibidos	29	1.250.450	456.146
Deterioro por pérdidas crediticias esperadas	25 y 7	(2.071.213)	(3.429.107)
Otros, netos		<u>228.962</u>	<u>(104.405)</u>
RESULTADOS DE ACTIVIDADES OPERACIONALES		46.566.393	36.830.271
Ingresos financieros	26	9.848.159	10.507.864
Gastos financieros	27	(9.004.759)	(4.389.704)
Diferencia en cambio, neta	28	<u>(840.438)</u>	<u>60.611</u>
UTILIDAD ANTES DE IMPUESTO SOBRE LA RENTA		46.569.355	43.009.042
Impuesto sobre la renta	20	<u>(12.555.928)</u>	<u>(10.036.383)</u>
RESULTADOS DEL PERIODO		<u>\$ 34.013.427</u>	<u>32.972.659</u>
RESULTADO NETO POR ACCIÓN		<u>\$ 541</u>	<u>524</u>


Las notas adjuntas son parte integral de los estados financieros intermedios separados condensados.



Santiago Mejia Medina*
Representante Legal



Luz Mireya Correa Montejo*
Contador Público
Tarjeta Profesional No. 133720-T



Mayra Alejandra Barrios Jiménez
Revisor Fiscal
Tarjeta Profesional No. 237110-T
Miembro de KPMG S.A.S.
(Véase mi informe del 13 de mayo de 2022)

* Los suscritos Representante Legal y Contador Público certificamos que hemos verificado previamente las afirmaciones contenidas en estos estados financieros intermedios separados condensados y que los mismos han sido tomados fielmente de los libros de contabilidad de la Compañía.

SURTIDORA DE GAS DEL CARIBE S.A. E.S.P.
ESTADOS INTERMEDIOS CONDENSADOS SEPARADOS DE OTRO RESULTADO INTEGRAL
(En miles de pesos colombianos)

Por los trimestre terminados en	Nota	Marzo 2022	Marzo 2021
RESULTADOS DEL PERIODO		\$ 34.013.427	32.972.659
OTRO RESULTADO INTEGRAL DEL PERIODO			
<i>Otro resultado integral que no se reclasificará a resultado del periodo</i>			
Por valor razonable de instrumentos de patrimonio	6	5.272.202	1.012.027
Por impuesto diferido	20	<u>(527.220)</u>	<u>(101.203)</u>
		4.744.982	910.824
<i>Otro resultado integral que se reclasificará a resultado del periodo</i>			
Por operaciones de coberturas		(362.463)	439.137
Por impuesto diferido	20	<u>126.862</u>	<u>(136.133)</u>
		(235.601)	303.004
Por ajuste en conversión de moneda de negocios en el extranjero	15	<u>(1.308.057)</u>	<u>2.276.223</u>
		(1.308.057)	2.276.223
TOTAL OTRO RESULTADO INTEGRAL, NETO DE IMPUESTO		<u>3.201.324</u>	<u>3.490.051</u>
TOTAL OTRO RESULTADO INTEGRAL DEL EJERCICIO		<u>\$ 37.214.751</u>	<u>36.462.710</u>


Las notas adjuntas son parte integral de los estados financieros intermedios separados condensados.



Santiago Mejia Medina*
Representante Legal



Luz Mireya Correa Montejo*
Contador Público
Tarjeta Profesional No. 133720-T



Mayra Alejandra Barrios Jiménez
Revisor Fiscal
Tarjeta Profesional No. 237110-T
Miembro de KPMG S.A.S.
(Véase mi informe del 13 de mayo de 2022)

* Los suscritos Representante Legal y Contador Público certificamos que hemos verificado previamente las afirmaciones contenidas en estos estados financieros intermedios separados condensados y que los mismos han sido tomados fielmente de los libros de contabilidad de la Compañía.

SURTIDORA DE GAS DEL CARIBE S.A. E.S.P.

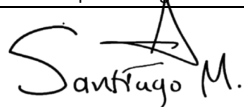
ESTADOS INTERMEDIOS CONDENSADOS SEPARADOS DE CAMBIOS EN EL PATRIMONIO

(En miles de pesos colombianos)

Periodos de tres meses terminados el 31 de marzo de 2022 y 2021

	Nota	Capital suscrito y pagado	Prima en colocación de acciones	Reservas	Resultados acumulados				Otras transacciones de patrimonio	Otro resultado integral	Total patrimonio
					Resultados de ejercicios anteriores	Resultados del ejercicio	Efecto de adopción por primera vez	Total			
Saldos a 01 de enero de 2021	21	\$ 571.764	1.932.628	420.320.125	17.340.384	96.537.761	112.606.132	226.484.277	5.548.568	8.673.289	663.530.651
Traslados		-	-	-	96.537.761	(96.537.761)	-	-	-	-	-
Constitución de reservas		-	-	76.537.761	(76.537.761)	-	-	(76.537.761)	-	-	-
Dividendos decretados en efectivo		-	-	-	(20.000.000)	-	-	(20.000.000)	-	-	(20.000.000)
Resultado del periodo y otro resultado integral		-	-	-	-	32.972.659	-	32.972.659	-	3.490.051	36.462.710
Saldos a marzo 31 de 2021		<u>\$ 571.764</u>	<u>1.932.628</u>	<u>496.857.886</u>	<u>17.340.384</u>	<u>32.972.659</u>	<u>112.606.132</u>	<u>162.919.175</u>	<u>5.548.568</u>	<u>12.163.340</u>	<u>679.993.361</u>
Saldos a 01 de enero de 2022	21	\$ 571.764	1.932.628	496.857.886	14.352.936	108.241.484	112.606.132	235.200.552	(12.271.217)	14.039.059	736.330.672
Traslados		-	-	-	108.241.483	(108.241.483)	-	-	-	-	-
Constitución de reservas		-	-	78.241.483	(78.241.483)	-	-	(78.241.483)	-	-	-
Dividendos decretados en efectivo		-	-	-	(30.000.000)	-	-	(30.000.000)	-	-	(30.000.000)
Resultado del periodo y otro resultado integral		-	-	-	-	34.013.427	-	34.013.427	-	3.201.324	37.214.751
Saldos a marzo 31 de 2022		<u>\$ 571.764</u>	<u>1.932.628</u>	<u>575.099.369</u>	<u>14.352.936</u>	<u>34.013.428</u>	<u>112.606.132</u>	<u>160.972.496</u>	<u>(12.271.217)</u>	<u>17.240.383</u>	<u>743.545.423</u>

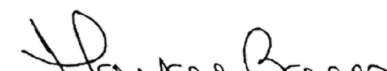
Las notas adjuntas son parte integral de los estados financieros intermedios separados condensados.



Santiago Mejia Medina*
Representante Legal



Luz Mireya Correa Montejo*
Contador Público
Tarjeta Profesional No. 133720-T



Mayra Alejandra Barrios Jiménez
Revisor Fiscal
Tarjeta Profesional No. 237110-T
Miembro de KPMG S.A.S.
(Véase mi informe del 13 de mayo de 2022)

* Los suscritos Representante Legal y Contador Público certificamos que hemos verificado previamente las afirmaciones contenidas en estos estados financieros intermedios separados condensados y que los mismos han sido tomados fielmente de los libros de contabilidad de la Compañía.

SURTIDORA DE GAS DEL CARIBE S.A. E.S.P.
ESTADOS INTERMEDIOS CONDENSADOS SEPARADOS DE FLUJOS DE EFECTIVO
(En miles de pesos colombianos)

Periodo de tres meses terminados en:	Notas	Marzo 2022	Marzo 2021
Flujos de efectivo de las actividades de operación:			
Resultados del periodo		\$ 34.013.427	32.972.659
Ajustes para conciliar la utilidad neta con el efectivo neto provisto por:			
las actividades de operación:			
Depreciación de propiedades, gasoductos, planta y equipo y derechos de uso	11,12	1.625.195	1.623.448
Amortización de intangibles	13, 14, 23 y 24	3.421.876	3.215.305
Intereses causados en obligaciones financieras y bonos	23 y 27	9.958.781	5.178.988
Rendimientos causados	22, 26 y 27	(23.114.305)	(16.630.806)
Actualización activo financiero	26	(8.840.624)	(9.446.036)
Utilidad por método de participación	15	(1.050.250)	(3.549.237)
Deterioro de:			
Cuentas por cobrar, neto	25	2.071.213	3.429.107
(Recuperación) Causación de Provisiones	24	(48.432)	174.247
Diferencia en cambio por transacciones en moneda extranjera	28	840.438	(60.611)
Pérdida (Utilidad) en baja de:			
Derechos de uso		-	(6.514)
Impuesto sobre la renta	20	12.555.928	10.036.383
Cambios en activos y pasivos:			
Activos financieros a costo amortizado		(43.117.914)	(67.791.617)
Inventarios	8	(273.562)	140.862
Activos financieros a valor razonable		285.034	29.877.566
Otros activos no financieros	9	(1.132.837)	2.989.342
Cuentas por pagar		(14.844.312)	4.141.640
Beneficios empleados		(952)	(157.607)
Otros pasivos no financieros		107.431	(3.108.369)
Impuesto a la renta pagado		(9.311.963)	(7.801.725)
Rendimientos recibidos		22.172.857	15.125.005
Intereses pagados en obligaciones financieras	16 y 17	(6.525.903)	(3.762.498)
Efectivo neto usado por las actividades de operación		<u>(21.208.874)</u>	<u>(3.410.468)</u>
Flujo de efectivo de las actividades de inversión:			
Adquisición de:			
Propiedades, gasoductos y equipo	10	(1.065.919)	(708.471)
Concesiones	13	(747.298)	(687.520)
Otros intangibles	14	(147.457)	(406.238)
Producto de la venta de:			
Bienes mantenidos para la venta	11	360.000	-
Efectivo neto usado en actividades de inversión		<u>(1.600.674)</u>	<u>(1.802.229)</u>
Flujo de efectivo de las actividades de financiación :			
Adquisición de obligaciones financieras	16	25.000.000	45.498.548
Pagos de obligaciones financieras	16	(2.724.877)	(33.374.116)
Efectivo neto provisto por las actividades de financiación		<u>22.275.123</u>	<u>12.124.432</u>
Cambio neto del efectivo		(534.425)	6.911.735
Efecto de diferencia en cambio en el efectivo		(850.130)	124.123
Efectivo al inicio del ejercicio		42.865.979	22.451.248
Efectivo al final del ejercicio	5	\$ <u>41.481.424</u>	<u>29.487.106</u>

Las notas adjuntas son parte integral de los estados financieros intermedios separados condensados.

Santiago Mejia Medina*
Representante Legal

Luz Mireya Correa Montejo*
Contador Público
Tarjeta Profesional No. 133720-T

Mayra Alejandra Barrios Jiménez
Revisor Fiscal
Tarjeta Profesional No. 237110-T
Miembro de KPMG S.A.S.
(Véase mi informe del 13 de mayo de 2022)

* Los suscritos Representante Legal y Contador Público certificamos que hemos verificado previamente las afirmaciones contenidas en estos estados financieros intermedios separados condensados y que los mismos han sido tomados fielmente de los libros de contabilidad de la Compañía.

Surtidora de Gas del Caribe S.A. E.S.P.
Estados financieros intermedios condensados separados
Para el trimestre terminado el 31 de marzo de 2022
Con el informe del revisor fiscal

SURTIDORA DE GAS DEL CARIBE S.A. E.S.P.

NOTAS A LOS ESTADOS FINANCIEROS INTERMEDIOS CONDENSADOS SEPARADOS PARA EL TRIMESTRE TERMINADO AL 31 DE MARZO DE 2022

(En miles de pesos colombianos, a menos que se indique otra denominación)

1. ENTIDAD QUE REPORTA

Surtidora de Gas del Caribe S.A E.S.P. (en adelante “Surtigas” o la “Compañía”), es una sociedad de naturaleza mercantil privada, de nacionalidad colombiana, constituida el 3 de agosto de 1968 por escritura pública número 1163 de la notaría primera de Cartagena, con período de duración indefinido.

Su objeto social es la compra, almacenamiento, envase y distribución de gases derivados de hidrocarburos; la construcción y explotación de gasoductos de gas natural de tipo industrial, comercial y domiciliario y la compra y venta de elementos, servicios y artefactos relacionados con la venta y distribución de gases combustibles y afines. La Compañía desarrolla actividades en los departamentos de Bolívar, Sucre y Córdoba y parte de Antioquia y Magdalena y tiene su domicilio principal en la ciudad de Cartagena.

La Compañía es controlada por Promigas S.A. E.S.P., compañía que hace parte de Grupo Aval Acciones y Valores S.A. La dirección de la sede principal es Avenida Pedro de Heredia calle 31 No. 47 -30 en la ciudad de Cartagena.

Al 31 de marzo de 2022 contaba con 513 empleados directos y 26 temporales, al 31 de diciembre de 2021 contaba con 504 empleados directos y 25 temporales.

En junio de 2017, la CREG publica la Circular 034, por medio del cual las empresas pueden optar por aprobación de cargos transitorios de distribución de gas combustible por redes de tubería para mercados existentes. En agosto de 2017, Surtigas presentó solicitud de cargos transitorios bajo la metodología contenida en el proyecto de Resolución CREG 066 de 2017. En diciembre de 2017, la Comisión de Regulación de Energía y Gas notificó la Resolución 174 y en enero de 2018 ratificó mediante Resolución CREG 006 de 2018 los cargos aprobados en la Resolución 174 de 2017. Dichos cargos serán aplicados a partir de la publicación de tarifas del 14 de febrero 2018 permitiendo la integración de los mercados vigentes de las distribuidoras.

Marco regulatorio

La Empresa se rige principalmente por la Ley 142 de 1994 la cual establece el Régimen de los Servicios Públicos Domiciliarios, la Resolución CREG 071 de 1999 por la cual se establece el Reglamento Único de Transporte de Gas Natural – (RUT) en Colombia, la Ley 689 de 2001 la cual modifica parcialmente la Ley 142 de 1994, la regulación del sector, los contratos de concesión vigentes, sus estatutos y demás disposiciones contenidas en el Código de Comercio.

Por ser una empresa de servicios públicos domiciliarios, las tarifas que cobra la Compañía a sus usuarios por concepto de la venta de gas natural están reguladas por el Gobierno Nacional.

La Comisión de Regulación de Energía y Gas (CREG) mediante la Resolución 011 de 2003 estableció los criterios generales para remunerar las actividades de distribución y comercialización de gas combustible, y mediante Resolución 137 de 2013 estableció las fórmulas tarifarias generales para determinar el costo de la prestación del servicio público domiciliario de gas combustible por redes de tubería a usuarios regulados en áreas de servicio no exclusivo.

SURTIDORA DE GAS DEL CARIBE S.A. E.S.P.

NOTAS A LOS ESTADOS FINANCIEROS INTERMEDIOS CONDENSADOS SEPARADOS PARA EL TRIMESTRE TERMINADO AL 31 DE MARZO DE 2022

(En miles de pesos colombianos, a menos que se indique otra denominación)

Mediante las Resoluciones de la CREG No. 050/08, 095/09, 154/09, 056/10, 009/11, 072/11, 101/12, 027/13, 028/13 y 159/13, la CREG aprobó el cargo promedio de distribución por uso del sistema de distribución de gas combustible por red y el cargo máximo base de comercialización de gas combustible por red a usuarios regulados para los mercados relevantes atendidos por Surtigas. Estos cargos se actualizan mensualmente de conformidad con lo establecido en la Resolución de la CREG No. 011 de 2003.

A finales del año 2013, la CREG expidió la Resolución 202, por la cual se determina la metodología de remuneración de las actividades de distribución y comercialización de gas natural y en el año 2014 se expide la Resolución 138 que modifica los artículos 4°, 5°, 6°, 9°, 13°, 15°, anexo 1, 3, 10 y adiciona el artículo 27 a la Resolución 202 de 2013.

Con las resoluciones anteriormente mencionadas y mientras se establecía la metodología de la tasa de descuento y la función de los gastos de administración, operación y mantenimiento, Surtigas solicitó a la CREG cargos de distribución por uso del sistema de distribución de gas combustible y el cargo máximo base de comercialización de gas combustible por redes de tubería (transicional a consideración de la empresa) para la prestación del servicio en el mercado relevante de distribución especial de Tierrabomba y en el mercado relevante de distribución Sur de Bolívar, los cuales fueron aprobados mediante Resoluciones CREG 001/2015 y 151-152/2015, respectivamente. Estos cargos se actualizan mensualmente de conformidad con lo establecido en la Resolución de la CREG No. 202 de 2013.

En junio del año 2015 fue expedida la Resolución CREG 097/15 la cual modifica los artículos 6°, 9°, 12°, 13°, anexo 9 y 10 de la Resolución 202 de 2013.

En julio fue expedida la Resolución 096/15, la cual establece la tasa de descuento de las actividades de distribución de gas combustible.

A través de la circular 111 del 22 de septiembre de 2015, la CREG estableció los plazos para la presentación de los expedientes tarifarios. Surtigas envió su expediente el día 27 de octubre de 2015, dentro del plazo establecido en dicha circular.

En julio de 2016, La CREG expidió la Resolución 093, por medio del cual revoca parcialmente la resolución 202 de diciembre de 2013 y ordena el archivo de las solicitudes tarifarias presentadas por los distribuidores. Así mismo, publicó el proyecto de Resolución 095/2016, por medio del cual se establecen nuevas disposiciones a la metodología. Dado lo anterior, los cargos de distribución actuales aprobados para los diferentes mercados relevantes siguen vigentes hasta que la CREG establezca las disposiciones definitivas para remunerar la actividad de distribución.

En junio de 2017, la CREG publica la Circular 034, por medio del cual las empresas pueden optar por aprobación de cargos transitorios de distribución de gas combustible por redes de tubería para mercados existentes. Surtigas presentó en agosto de 2017 solicitud de cargo transitorio el cual fue aprobado en enero de 2018 mediante Resolución CREG 006 de 2018, cuyos cargos empezaron a regir desde el mes de febrero de 2018.

SURTIDORA DE GAS DEL CARIBE S.A. E.S.P.

NOTAS A LOS ESTADOS FINANCIEROS INTERMEDIOS CONDENSADOS SEPARADOS PARA EL TRIMESTRE TERMINADO AL 31 DE MARZO DE 2022 (En miles de pesos colombianos, a menos que se indique otra denominación)

Surtidora de Gas del Caribe S.A. E.S.P. posee las siguientes entidades asociadas al 31 de marzo de 2022:

Compañía	Participación	Domicilio principal	Moneda Funcional
E2 Energía Eficiente S.A E.S.P.	16,667%	Barranquilla	Peso Colombiano
Orión Contac Center S.A.S	40,00%	Cali	Peso Colombiano
Gases del Pacífico S.A.C.	4,5066%	Perú	Dólar Americano
Gases del Norte Perú S.A.C.	1,0831%	Perú	Dólar Americano

2. BASES DE PREPARACIÓN DE LOS ESTADOS FINANCIEROS

2.1 Marco técnico normativo

Los estados financieros intermedios condensados separados han sido preparados de acuerdo con la Norma Internacional de Contabilidad 34 (NIC 34) – Información Financiera Intermedia, contenida en las Normas de Contabilidad y de Información Financiera aceptadas en Colombia (NCIF), establecidas en la Ley 1314 de 2009, reglamentadas por el Decreto Único Reglamentario 2420 de 2015 modificado por los Decretos 2496 de 2015, 2131 del 2016, 2170 de 2017, 2483 de 2018 y 2270 de 2019, 1432 de 2020 y 938 de 2022. Las NCIF aplicables en 2021 se basan en las Normas Internacionales de Información Financiera (NIIF), junto con sus interpretaciones, emitidas por el Consejo de Normas Internacionales de Contabilidad (International Accounting Standards Board – IASB, por sus siglas en inglés); las normas de base corresponden a las traducidas oficialmente al español y emitidas por el IASB al segundo semestre de 2020.

La Compañía aplica el siguiente lineamiento de acuerdo con las leyes y normas vigentes en Colombia:

Libro 2 del Decreto 2420 de 2015, según modificaciones incluidas en el artículo 3 del Decreto 2131 de 2016, aplicables a entidades del Grupo 1:

Las participaciones en subsidiarias por parte de entidades controladoras deben reconocerse en los estados financieros separados de acuerdo con el método de participación (Art.35 Ley 222), tal como se describe en la NIC 28.

Estos estados financieros intermedios condensados separados deben ser leídos en conjunto con los estados financieros separados anuales terminados al 31 de diciembre de 2021, los cuales conservan las mismas políticas, métodos de cálculo, juicios y estimados contables para la preparación de los estados financieros intermedios condensados separados del trimestre terminado el 31 de marzo de 2022.

Los estados financieros intermedios condensados separados para el trimestre terminado el 31 de marzo de 2022 no incluyen toda la información requerida por un juego completo de estados financieros bajo NCIF; sin embargo, se seleccionaron notas que incluyen explicación de eventos y transacciones significativas que permite entender los cambios presentados en la posición financiera y el desarrollo de la Compañía desde el último estado financiero.

Para efectos legales en Colombia, los estados financieros separados son solo los estados financieros principales.

SURTIDORA DE GAS DEL CARIBE S.A. E.S.P.

NOTAS A LOS ESTADOS FINANCIEROS INTERMEDIOS CONDENSADOS SEPARADOS PARA EL TRIMESTRE TERMINADO AL 31 DE MARZO DE 2022

(En miles de pesos colombianos, a menos que se indique otra denominación)

2.2 Moneda funcional y de presentación

Las partidas incluidas en los estados financieros intermedios condensados separados de la Compañía se expresan en la moneda del ambiente económico primario donde opera la entidad (pesos colombianos). Los estados financieros separados se presentan “en pesos colombianos”, que es la moneda funcional de la Compañía y de presentación de la Compañía. Toda la información es presentada en miles de pesos y ha sido redondeada a la unidad más cercana.

La compañía, en concordancia con la NIC 21 y para efectos de presentar sus estados financieros intermedios condensados separados, relaciona a continuación las tasas de cambio utilizadas en la conversión de transacciones en moneda extranjera:

	Marzo, 2022	Diciembre, 2021
Cierre	\$ <u>3.756,03</u>	<u>3.981,16</u>

Promedios mensuales:

Promedios mensuales:

	2022		2021
Enero	\$ 4.000,72	Enero	\$ 3.494,53
Febrero	3.938,36	Febrero	3.552,43
Marzo	3.805,52	Marzo	3.617,00

2.3 Bases de medición

Los estados financieros intermedios condensados separados han sido preparados sobre la base del costo histórico, con excepción de las siguientes partidas importantes incluidas en el estado de situación financiera intermedio condensado separado:

- Los instrumentos financieros derivados son medidos al valor razonable.
- Los instrumentos financieros medidos al valor razonable con cambios en resultados y ORI.
- Activos financieros concesionados medidos al valor razonable.
- Los instrumentos financieros al valor razonable con cambios en ORI.

3. DETERMINACION DEL VALOR RAZONABLE

Los estados financieros intermedios separados condensados del trimestre terminado al 31 de marzo de 2022, conservan los mismos criterios de determinación de valores razonable utilizados en el cierre del año a 31 de diciembre de 2021, no se identificaron variaciones significativas, por tal motivo, deben ser leídos en conjunto con los estados financieros separados anuales terminados al 31 de diciembre de 2021.

SURTIDORA DE GAS DEL CARIBE S.A. E.S.P.**NOTAS A LOS ESTADOS FINANCIEROS INTERMEDIOS CONDENSADOS SEPARADOS
PARA EL TRIMESTRE TERMINADO AL 31 DE MARZO DE 2022****(En miles de pesos colombianos, a menos que se indique otra denominación)****Mediciones de valor razonable sobre base recurrente**

Mediciones de valor razonable sobre bases recurrentes son aquellas que las normas contables NCIF requieren o permiten en el estado de situación financiera intermedio condensado separado al final de cada periodo contable.

La siguiente tabla analiza, dentro de la jerarquía del valor razonable, los activos y pasivos (por clase) de Surtigas medidos al valor razonable sobre bases recurrentes:

	Marzo, 2022		Diciembre, 2021	
	<u>Nivel 2</u>	<u>Nivel 3</u>	<u>Nivel 2</u>	<u>Nivel 3</u>
Activos				
Instrumentos financieros con cambios en resultados	\$ 31.353.195	-	31.635.311	-
Instrumentos financieros con cambios en ORI	18.070.967	-	12.798.765	-
Activos financieros a valor razonable	-	351.713.832	-	342.873.208
Operaciones de Cobertura	54.101	-	14.000	-
	<u>\$ 49.478.263</u>	<u>351.713.832</u>	<u>44.448.076</u>	<u>342.873.208</u>
Pasivos				
Acreedores posición pasiva de coberturas	\$ 542.367	-	139.803	-

Para el trimestre terminado el 31 de marzo de 2022, la Compañía no posee activos y pasivos que puedan ser clasificados en el Nivel 1 teniendo en cuenta que para que un activo y un pasivo puedan clasificarse en éste nivel, sus valores se deben basar en precios de mercado cotizados en mercados activos.

La siguiente tabla presenta el movimiento del activo financiero por redes concesionadas clasificadas en Nivel 3, donde se observa que no se presentan transferencias entre niveles para el período finalizado el 31 de marzo de 2022:

Saldo a 1 enero de 2022	\$	342.873.208
Ajustes de valor razonable con cambios en resultados		8.840.624
Saldo a 31 de marzo, 2022	\$	351.713.832

4. SALDOS EN MONEDA EXTRANJERA

Los activos denominados en moneda extranjera, expresados en pesos colombianos, son:

		Marzo, 2022		Diciembre, 2021	
		Dólares	Miles de Pesos	Dólares	Miles de Pesos
Activos					
Efectivo (1)	US\$	2.807,26	10.544.138	2.399,53	9.552.922
Inversiones en asociadas (2)		6.115,67	22.970.624	5.902,00	23.496.345
		<u>8.922,93</u>	<u>33.514.762</u>	<u>8.301,53</u>	<u>33.049.267</u>

SURTIDORA DE GAS DEL CARIBE S.A. E.S.P.**NOTAS A LOS ESTADOS FINANCIEROS INTERMEDIOS CONDENSADOS SEPARADOS
PARA EL TRIMESTRE TERMINADO AL 31 DE MARZO DE 2022****(En miles de pesos colombianos, a menos que se indique otra denominación)**

(1) Corresponde al saldo de la cuenta de compensación en el Helm Bank, utilizada por la Compañía para operaciones en moneda extranjera.

(2) Corresponde a la inversión en Gases del Pacifico S.A.C y Gases del Norte del Perú S.A.C.

5. EFECTIVO

El efectivo se integra de la siguiente forma:

	Marzo, 2022	Diciembre, 2021
En moneda nacional		
Caja	\$ 53.725	55.300
Bancos (1)	30.883.561	33.257.757
	<u>30.937.286</u>	<u>33.313.057</u>
En moneda extranjera		
Bancos (1)	10.544.138	9.552.922
Total	\$ <u>41.481.424</u>	<u>42.865.979</u>

(1) No existen restricciones en este rubro para los periodos presentados.

A continuación, se presenta un detalle de la calidad crediticia determinada por agentes calificadores de riesgo independientes, de las principales instituciones financieras en la cual la Compañía mantiene fondos en efectivo:

Calidad crediticia	Marzo, 2022	Diciembre, 2021
AAA	\$ 30.822.663	33.196.350
AA+	10.605.036	9.614.329
TOTAL	\$ <u>41.427.699</u>	<u>42.810.679</u>

6. ACTIVOS FINANCIEROS A VALOR RAZONABLE

El saldo de activos financieros en títulos de deuda e inversiones en instrumentos de patrimonio a valor razonable con cambios en resultados comprende lo siguiente:

SURTIDORA DE GAS DEL CARIBE S.A. E.S.P.**NOTAS A LOS ESTADOS FINANCIEROS INTERMEDIOS CONDENSADOS SEPARADOS
PARA EL TRIMESTRE TERMINADO AL 31 DE MARZO DE 2022****(En miles de pesos colombianos, a menos que se indique otra denominación)**

	Marzo, 2022	Diciembre, 2021
Corto plazo:		
Instrumentos financieros con cambios en ORI (1)	\$ 31.353.195	31.635.311
Otras cuentas por cobrar - Cobertura	54.101	14.000
	<u>\$ 31.407.296</u>	<u>31.649.311</u>
Largo plazo:		
Instrumentos financieros con cambios en ORI (1)	\$ 18.070.967	12.798.765
Otras cuentas por cobrar- Activo financiero por concesión gasoducto (2)	351.713.832	342.873.208
	<u>\$ 369.784.799</u>	<u>355.671.973</u>

(1) Corresponde a las carteras colectivas que la Compañía tiene, las cuales utiliza para administrar el efectivo producto de la operación. Mantenedos en entidades calificadas según Fitch con AAA para marzo de 2022 y para diciembre de 2021.

(2) Corresponde a la obligación de vender las redes y gasoductos concesionados al Estado Colombiano a la fecha de finalización de los contratos. De acuerdo a la CINIIF12 Acuerdos de Concesiones, el Operador reconocerá un activo financiero por el interés residual sobre la infraestructura, en la medida que tenga un derecho contractual incondicional a recibir de la concedente, o de una entidad bajo la supervisión de ella, efectivo u otro activo financiero por los servicios de construcción y que la concedente tenga poca o ninguna capacidad de evitar el pago, normalmente porque el acuerdo es legalmente exigible. Este se mide de acuerdo con lo establecido en la NIIF 9 Instrumentos Financieros. De acuerdo con la NIIF 9, el activo financiero se mide a valor razonable en cada periodo que se reporta, esta medición se hace basada en la aplicación de la NIIF 13 – Medición del valor Razonable.

7. ACTIVO FINANCIERO A COSTO AMORTIZADO

A continuación el detalle de los activos financieros a costo amortizado, por los tres meses terminados en marzo de 2022 y doce meses terminados el 31 de diciembre de 2021:

	Marzo, 2022	Diciembre, 2021
Corriente:		
Cuentas por cobrar (1)	\$ 366.465.239	332.732.748
Otras cuentas por cobrar (2)	7.563.191	6.421.803
	<u>374.028.430</u>	<u>339.154.551</u>
No corriente:		
Cuentas por cobrar (1)	338.093.371	330.915.554
Otras cuentas por cobrar (2)	853.445	748.800
	<u>\$ 338.946.816</u>	<u>331.664.354</u>

SURTIDORA DE GAS DEL CARIBE S.A. E.S.P.

**NOTAS A LOS ESTADOS FINANCIEROS INTERMEDIOS CONDENSADOS SEPARADOS
PARA EL TRIMESTRE TERMINADO AL 31 DE MARZO DE 2022**

(En miles de pesos colombianos, a menos que se indique otra denominación)

(1) Cuentas por cobrar comerciales.

A continuación se detallan las cuentas por cobrar comerciales:

	Marzo, 2022			Diciembre, 2021		
	Terceros	Vinculadas	Total	Terceros	Vinculadas	Total
Corriente						
Distribución de gas	\$ 222.161.732	2.955.162	225.116.894	202.491.498	2.669.636	205.161.134
Financiación no bancaria	119.468.816	-	119.468.816	104.387.115	-	104.387.115
Leasing financiero	712.500	-	712.500	-	-	-
Otros servicios	46.948.151	31.275	46.979.426	48.305.299	15.637	48.320.936
Total corriente	389.291.199	2.986.437	392.277.636	355.183.912	2.685.273	357.869.185
Deterioro deudores (b)	(25.812.397)	-	(25.812.397)	(25.136.437)	-	(25.136.437)
	\$ 363.478.802	2.986.437	366.465.239	330.047.475	2.685.273	332.732.748
No corriente						
Distribución de gas	120.379.312	-	120.379.312	130.647.228	-	130.647.228
Financiación no bancaria	132.179.273	-	132.179.273	118.143.593	-	118.143.593
Leasing financiero	22.527.268	-	22.527.268	22.736.923	-	22.736.923
Otros servicio	94.629.303	-	94.629.303	93.802.610	-	93.802.610
Total no corriente	369.715.156	-	369.715.156	365.330.354	-	365.330.354
Deterioro deudores (b)	(31.621.785)	-	(31.621.785)	(34.414.800)	-	(34.414.800)
	\$ 338.093.371	-	338.093.371	330.915.554	-	330.915.554

(2) Otras cuentas por cobrar

A continuación se detalla las otras cuentas por cobrar:

	Marzo, 2022			Diciembre, 2021		
	Terceros	Entes Relacionados	Total	Terceros	Entes Relacionados	Total
Corriente						
Préstamos concedidos	\$ 80.271	-	80.271	164.553	-	164.553
Dividendos por cobrar	-	1.484.689	1.484.689	-	-	-
Otros deudores (a)	11.332.348	810.082	12.142.430	11.373.779	773.379	12.147.158
Deterioro deudores	(6.144.199)	-	(6.144.199)	(5.889.908)	-	(5.889.908)
	\$ 5.268.420	2.294.771	7.563.191	5.648.424	773.379	6.421.803
No corriente						
Préstamos concedidos a empleados.	\$ 857.712	-	857.712	753.403	-	753.403
Deterioro deudores	(4.267)	-	(4.267)	(4.603)	-	(4.603)
	\$ 853.445	-	853.445	748.800	-	748.800

SURTIDORA DE GAS DEL CARIBE S.A. E.S.P.**NOTAS A LOS ESTADOS FINANCIEROS INTERMEDIOS CONDENSADOS SEPARADOS
PARA EL TRIMESTRE TERMINADO AL 31 DE MARZO DE 2022****(En miles de pesos colombianos, a menos que se indique otra denominación)**

(a) El detalle de otros deudores es el siguiente:

	Marzo, 2022	Diciembre, 2021
Anticipo convenios y acuerdos tercero	\$ 3.118.038	3.729.416
Reclamaciones e indemnizaciones	371.902	290.843
Servicios corto plazo	7.171.890	6.218.197
Recaudos por cobrar - puntos de recaudo	1.480.600	1.908.702
	<u>\$ 12.142.430</u>	<u>12.147.158</u>

(b) El siguiente es el movimiento del deterioro de las cuentas por cobrar por los periodos terminados en:

	Marzo, 2022	Diciembre, 2021
Saldo al inicio del periodo	\$ (65.445.748)	(50.203.482)
Deterioro cargado a gastos	(6.553.153)	(34.145.637)
Castigo	3.934.313	9.790.812
Reintegro de deterioro con abono a resultados	4.481.940	9.112.559
Saldo al final del periodo	<u>\$ (63.582.648)</u>	<u>(65.445.748)</u>

8. INVENTARIOS

A continuación se muestra la composición de los saldos de los inventarios, por los tres meses terminados en marzo de 2022 y al 31 de diciembre de 2021:

	Marzo, 2022	Diciembre, 2021
Mercancías en existencias (1)	\$ 7.067.417	6.575.109
Materiales para la prestación de servicios	531.362	602.262
Inventarios en poder de terceros	1.735.966	1.883.812
	<u>9.334.745</u>	<u>9.061.183</u>
Deterioro de inventarios	(695.438)	(695.438)
	<u>\$ 8.639.307</u>	<u>8.365.745</u>

(1) El inventario está compuesto principalmente por medidores, reguladores, tuberías de polietileno, así como todos los materiales e implementos utilizados para la construcción de redes externas e internas de distribución de gas natural. El costo de materiales vendidos corresponde a \$1.969.049

9. OTROS ACTIVOS NO FINANCIEROS

El siguiente es el detalle de los otros activos no financieros, por los tres meses terminados en marzo de 2022 y doce meses terminados el 31 de diciembre de 2021:

SURTIDORA DE GAS DEL CARIBE S.A. E.S.P.

**NOTAS A LOS ESTADOS FINANCIEROS INTERMEDIOS CONDENSADOS SEPARADOS
PARA EL TRIMESTRE TERMINADO AL 31 DE MARZO DE 2022**

(En miles de pesos colombianos, a menos que se indique otra denominación)

		Marzo, 2022	Diciembre, 2021
Corriente			
Gastos pagados por anticipado	\$	18.689.842	18.718.161
Anticipos o saldos a favor por otros impuestos		1.787.315	3.535.872
Depósitos Judiciales		1.689.488	1.623.375
	\$	<u>22.166.645</u>	<u>23.877.408</u>
No corriente			
Otros activos no financieros	\$	<u>673.054</u>	<u>675.585</u>
	\$	<u>673.054</u>	<u>675.585</u>

10. PROPIEDADES, GASODUCTOS, PLANTA Y EQUIPOS

A continuación se muestra el detalle de propiedades, gasoductos, planta y equipos de uso propio, por los tres meses terminados en marzo de 2022 y al 31 de diciembre de 2021:

		Marzo, 2022			Diciembre 2021		
	Costo	Depreciación acumulada	Total	Costo	Depreciación acumulada	Total	
Terrenos	\$ 8.542.143	-	8.542.143	8.542.143	-	8.542.143	
Construcciones en curso	746.125	-	746.125	844.561	-	844.561	
Edificaciones	33.121.010	(5.558.130)	27.562.880	33.121.010	(5.364.029)	27.756.981	
Redes	142.110.768	(16.299.985)	125.810.783	141.448.759	(15.624.565)	125.824.194	
Maquinaria, equipo y herramientas	9.635.840	(5.105.850)	4.529.990	9.492.195	(4.914.619)	4.577.576	
Muebles, enseres y equipos de oficina	2.703.315	(1.875.348)	827.967	2.703.315	(1.812.280)	891.035	
Equipos de comunicación y computación	4.088.284	(2.841.831)	1.246.453	3.809.441	(2.739.825)	1.069.616	
Flota y Equipo de transporte	652.954	(487.342)	165.612	652.954	(481.206)	171.748	
	\$ <u>201.600.439</u>	<u>(32.168.486)</u>	<u>169.431.953</u>	<u>200.614.378</u>	<u>(30.936.524)</u>	<u>169.677.854</u>	

SURTIDORA DE GAS DEL CARIBE S.A. E.S.P.

**NOTAS A LOS ESTADOS FINANCIEROS INTERMEDIOS CONDENSADOS SEPARADOS
PARA EL TRIMESTRE TERMINADO AL 31 DE MARZO DE 2022
(En miles de pesos colombianos, a menos que se indique otra denominación)**

El siguiente es el movimiento de las cuentas de propiedades, gasoductos, planta y equipos por el periodo terminado en marzo 2022:

	Terrenos	Construcciones en curso	Edificaciones	Redes	Maquinaria, equipo y herramientas	Muebles, enseres y equipos de oficina	Equipos de comunicación y computación	Equipo de transporte	Total
Costo									
Saldo a 1 de enero, 2022	\$ 8.542.143	844.561	33.121.010	141.448.759	9.492.195	2.703.315	3.809.441	652.954	200.614.378
Compras	-	616.801	-	-	170.275	-	278.843	-	1.065.919
Capitalización de activos en curso	-	(662.009)	-	662.009	-	-	-	-	-
Traslado descuento tributario	-	(53.228)	-	-	(26.630)	-	-	-	(79.858)
Saldo a marzo, 2022	\$ 8.542.143	746.125	33.121.010	142.110.768	9.635.840	2.703.315	4.088.284	652.954	201.600.439
Depreciación acumulada									
Saldo a 1 de enero, 2022	\$ -	-	(5.364.029)	(15.624.565)	(4.914.619)	(1.812.280)	(2.739.825)	(481.206)	(30.936.524)
Depreciación gasto	-	-	(194.101)	(675.420)	(191.231)	(63.068)	(102.006)	(6.136)	(1.231.962)
Saldo a marzo, 2022	\$ -	-	(5.558.130)	(16.299.985)	(5.105.850)	(1.875.348)	(2.841.831)	(487.342)	(32.168.486)
Saldo Neto									
Saldo a 1 de enero, 2022	\$ 8.542.143	844.561	27.756.981	125.824.194	4.577.576	891.035	1.069.616	171.748	169.677.854
Saldo a marzo, 2022	\$ 8.542.143	746.125	27.562.880	125.810.783	4.529.990	827.967	1.246.453	165.612	169.431.953

Al 31 de marzo de 2022 y 31 de diciembre de 2021, no existen gravámenes o restricción sobre las propiedades, gasoductos, planta y equipo, como tampoco indicios de deterioro.

SURTIDORA DE GAS DEL CARIBE S.A. E.S.P.**NOTAS A LOS ESTADOS FINANCIEROS INTERMEDIOS CONDENSADOS SEPARADOS
PARA EL TRIMESTRE TERMINADO AL 31 DE MARZO DE 2022****(En miles de pesos colombianos, a menos que se indique otra denominación)****11. ACTIVOS NO CORRIENTES MANTENIDOS PARA LA VENTA**

A continuación se muestra el detalle de los activos mantenidos para la venta y que la Compañía espera que la venta ocurra el año 2022, por los tres meses terminados en marzo de 2022 y al 31 de diciembre de 2021:

Descripción		Valor neto marzo,2022	Valor neto diciembre,2021
Apartamento 4D Laguna Club	\$	333.804	333.804
Apartamento 4A Laguna Club		333.803	333.803
Apartamento 507 Morros		402.000	402.000
Tractocamión EQQ974		-	206.992
Tractocamión EQQ978		-	206.992
Deterioro Tractocamiones		-	(53.984)
Total	\$	<u>1.069.607</u>	<u>1.429.607</u>

- La venta de los apartamentos no ha llegado a un feliz término debido a las condiciones comerciales del mercado Post-Covid. Para este año 2022 la Compañía va a realizar un plan de ventas más amplio, donde se pueda llevar a más oferentes del mercado inmobiliario.

12. ACTIVOS POR DERECHO DE USO

El siguiente es un detalle por tipos de los activos por derecho de uso de propiedad, gasoductos, planta y equipos, por los tres meses terminados en marzo de 2022 y al 31 de diciembre de 2021:

	Marzo, 2022			Diciembre, 2021		
	Costo	Amortización acumulada	Total	Costo	Amortización acumulada	Total
Edificios	3.852.927	(469.775)	3.383.152	3.802.458	(432.859)	3.369.599
Equipo de transporte	6.934.610	(5.721.961)	1.212.649	6.934.610	(5.365.644)	1.568.966
	\$ <u>10.787.537</u>	<u>(6.191.736)</u>	<u>4.595.801</u>	<u>10.737.068</u>	<u>(5.798.503)</u>	<u>4.938.565</u>

SURTIDORA DE GAS DEL CARIBE S.A. E.S.P.

**NOTAS A LOS ESTADOS FINANCIEROS INTERMEDIOS CONDENSADOS SEPARADOS
PARA EL TRIMESTRE TERMINADO AL 31 DE MARZO DE 2022**

(En miles de pesos colombianos, a menos que se indique otra denominación)

A continuación, se detalla el movimiento de Activos por derecho de uso:

	Activos por edificios	Equipo de transporte	Total
Costo			
Saldo a 1 de enero, 2022	\$ 3.802.458	6.934.610	10.737.068
Adición	50.469	-	50.469
Saldo a marzo, 2022	<u>\$ 3.852.927</u>	<u>6.934.610</u>	<u>10.787.537</u>
Depreciación acumulada			
Saldo a 1 de enero, 2022	\$ (432.859)	(5.365.644)	(5.798.503)
Depreciación gasto	(36.916)	(356.317)	(393.233)
Saldo a marzo, 2022	<u>\$ (469.775)</u>	<u>(5.721.961)</u>	<u>(6.191.736)</u>
Saldo Neto			
Saldo a 1 de enero, 2022	<u>\$ 3.369.599</u>	<u>1.568.966</u>	<u>4.938.565</u>
Saldo a marzo, 2022	<u>\$ 3.383.152</u>	<u>1.212.649</u>	<u>4.595.801</u>

13. ACTIVOS INTANGIBLES - CONCESIONES

Los activos intangibles en concesión por los tres meses terminados en marzo de 2022 y al 31 de diciembre de 2021 son:

	Marzo, 2022			Diciembre, 2021		
	Costo	Amortización acumulada	Total	Costo	Amortización acumulada	Total
Construcciones en curso concesionadas	\$ 41.813	-	41.813	444.022	-	444.022
Gasoductos y redes concesionadas	219.911.362	(67.392.471)	152.518.891	218.828.307	(64.919.565)	153.908.742
	<u>\$ 219.953.175</u>	<u>(67.392.471)</u>	<u>152.560.704</u>	<u>219.272.329</u>	<u>(64.919.565)</u>	<u>154.352.764</u>

A continuación se detalla el movimiento de las concesiones por el periodo de tres meses terminado el 31 de marzo de 2022:

SURTIDORA DE GAS DEL CARIBE S.A. E.S.P.

**NOTAS A LOS ESTADOS FINANCIEROS INTERMEDIOS CONDENSADOS SEPARADOS
PARA EL TRIMESTRE TERMINADO AL 31 DE MARZO DE 2022**

(En miles de pesos colombianos, a menos que se indique otra denominación)

	Construcciones en curso concesionadas	Gasoductos y redes concesionadas	Concesiones
Costo			
Saldo a 1 de enero, 2022	\$ 444.022	218.828.307	219.272.329
Adiciones	747.298	-	747.298
Capitalización de activos en curso	(1.083.055)	1.083.055	-
Traslado descuento tributario	(66.452)	-	(66.452)
Saldo a marzo, 2022	\$ 41.813	219.911.362	219.953.175
Amortización acumulada			
Saldo a 1 de enero, 2022	\$ -	(64.919.565)	(64.919.565)
Amortización	-	(2.472.906)	(2.472.906)
Saldo a marzo, 2022	\$ -	(67.392.471)	(67.392.471)
Saldo Neto			
Saldo a 1 de enero, 2022	\$ 444.022	153.908.742	154.352.764
Saldo a marzo, 2022	\$ 41.813	152.518.891	152.560.704

14. OTROS ACTIVOS INTANGIBLES

El siguiente es el saldo de otros activos intangibles por los tres meses terminados en marzo de 2022 y al 31 de diciembre de 2021:

	Marzo, 2022	Diciembre, 2021
Software	\$ 41.826.281	41.678.824
Amortización acumulada	(25.696.014)	(24.747.044)
	\$ 16.130.267	16.931.780

El siguiente es el movimiento de los otros activos intangibles por el periodo de tres meses terminado en marzo de 2022 y de doce meses terminado el 31 de diciembre de 2021:

	Marzo, 2022	Diciembre, 2021
Costo		
Saldo al inicio del periodo	\$ 41.678.824	35.896.609
Adiciones	147.457	2.888.065
Traslados	-	2.894.150
Saldo al final del periodo	41.826.281	41.678.824
Amortización acumulada		
Saldo al inicio del periodo	(24.747.044)	(21.288.156)
Amortización	(948.970)	(3.458.888)
Saldo al final del periodo	(25.696.014)	(24.747.044)
Neto	16.130.267	16.931.780

SURTIDORA DE GAS DEL CARIBE S.A. E.S.P.

**NOTAS A LOS ESTADOS FINANCIEROS INTERMEDIOS CONDENSADOS SEPARADOS
PARA EL TRIMESTRE TERMINADO AL 31 DE MARZO DE 2022**

(En miles de pesos colombianos, a menos que se indique otra denominación)

15. INVERSIONES EN ASOCIADAS

A continuación se presenta el detalle de las inversiones en asociadas registradas por el método de participación patrimonial:

<u>Compañía</u>	<u>Número de acciones</u>	<u>Porcentaje poseído</u>	<u>Marzo 31 de 2022</u>		
			<u>Valor en libros</u>	<u>Ingreso (gasto) método de participación</u>	<u>ORI del periodo</u>
Orion Contact Center S.A.S.	22.000	40,00%	\$ 1.021.709	21.220	-
Gases del Pacífico S.A.C.	19.883.832	4,5066%	18.553.577	314.375	(1.112.217)
Gases del Norte del Perú S.A.C.	1.455.608	1,0831%	4.417.047	467.961	(195.840)
E2 Energía Eficiente S.A. E.S.P.	110.000	16,667%	2.399.971	246.694	-
			\$ 26.392.304	1.050.250	(1.308.057)

<u>Compañía</u>	<u>Número de acciones</u>	<u>Porcentaje poseído</u>	<u>Diciembre 31 de 2021</u>	<u>Marzo 31 de 2021</u>	
			<u>Valor en libros</u>	<u>Ingreso (gasto) método de participación</u>	<u>ORI del periodo</u>
Orion Contact Center S.A.S.	22.000	40,00%	\$ 1.234.728	97.637	-
Gases del Pacífico S.A.C.	19.883.832	4,5066%	19.351.420	(180.008)	1.543.320
Gases del Norte del Perú S.A.C.	1.455.608	1,0831%	4.144.922	3.084.161	732.903
E2 Energía Eficiente S.A. E.S.P.	110.000	16,667%	2.153.283	547.447	-
			\$ 26.884.353	3.549.237	2.276.223

A continuación se detallan los movimientos de las inversiones en Compañías asociadas por los tres meses terminados en marzo de 2022 y doce meses terminados en diciembre de 2021:

	Marzo, 2022	Diciembre, 2021
Saldo inicial	\$ 26.884.353	35.142.522
Efecto dilución	-	(17.819.785)
Método de participación Cambio de tarifa impuesto diferido reconocido en retenidas	-	2.869
Cuenta por cobrar E2 Energía Eficiente	-	(682.071)
Dividendos decretados	(234.242)	(1.590.679)
Ganancia por método de participación	1.050.250	7.820.171
Efecto en ORI del periodo	(1.308.057)	4.011.326
Saldo final	\$ 26.392.304	26.884.353

SURTIDORA DE GAS DEL CARIBE S.A. E.S.P.

**NOTAS A LOS ESTADOS FINANCIEROS INTERMEDIOS CONDENSADOS SEPARADOS
PARA EL TRIMESTRE TERMINADO AL 31 DE MARZO DE 2022**

(En miles de pesos colombianos, a menos que se indique otra denominación)

16. OBLIGACIONES FINANCIERAS

El siguiente es un resumen de las obligaciones financieras por los tres meses terminados en marzo de 2022 y doce meses terminados el 31 de diciembre de 2021:

	Marzo, 2022			Diciembre, 2021		
	Terceros	Vinculadas	Total	Terceros	Vinculadas	Total
Corriente						
Créditos obtenidos moneda nacional	\$ 8.248.505	-	8.248.505	8.489.497	-	8.489.497
Contratos leasing	1.535.039	1.862	1.536.901	1.781.339	2.284	1.783.623
Intereses por pagar	1.227.991	1.349.972	2.577.963	808.613	499.166	1.307.779
	<u>11.011.535</u>	<u>1.351.834</u>	<u>12.363.369</u>	<u>11.079.449</u>	<u>501.450</u>	<u>11.580.899</u>
No corriente						
Créditos obtenidos moneda nacional	\$ 210.860.753	103.721.747	314.582.500	187.579.583	102.424.338	290.003.921
Contratos leasing	6.229.267	272.454	6.501.721	6.493.712	275.997	6.769.709
	<u>\$ 217.090.020</u>	<u>103.994.201</u>	<u>321.084.221</u>	<u>194.073.295</u>	<u>102.700.335</u>	<u>296.773.630</u>

El siguiente es el movimiento de las obligaciones financieras:

Concepto	Créditos obtenidos en moneda nacional	Contratos leasing	Intereses por pagar	Total Obligaciones financieras
Saldo a diciembre, 2021	\$ 298.493.418	8.553.332	1.307.779	308.354.529
Adición obligaciones	25.000.000	-	-	25.000.000
Ajustes por incrementos de IPC	-	50.471	-	50.471
Pagos de obligaciones financieras	(2.159.696)	(565.181)	-	(2.724.877)
Intereses con cargo a resultados	-	223.532	3.596.945	3.820.477
Intereses pagados	-	(223.532)	(2.326.761)	(2.550.293)
Costos incrementales	1.497.283	-	-	1.497.283
Saldo a marzo, 2022	<u>\$ 322.831.005</u>	<u>8.038.622</u>	<u>2.577.963</u>	<u>333.447.590</u>

17. BONOS EN CIRCULACION

	Marzo, 2022		Diciembre, 2021	
	Terceros	Total	Terceros	Total
Corriente				
Bonos ordinarios	\$ 130.000.000	130.000.000	-	-
Intereses bonos por pagar	2.811.103	2.811.103	2.168.658	2.168.658
	<u>132.811.103</u>	<u>132.811.103</u>	<u>2.168.658</u>	<u>2.168.658</u>
No corriente				
Bonos ordinarios	69.670.509	69.670.509	199.647.542	199.647.542
	<u>\$ 69.670.509</u>	<u>69.670.509</u>	<u>199.647.542</u>	<u>199.647.542</u>

SURTIDORA DE GAS DEL CARIBE S.A. E.S.P.**NOTAS A LOS ESTADOS FINANCIEROS INTERMEDIOS CONDENSADOS SEPARADOS
PARA EL TRIMESTRE TERMINADO AL 31 DE MARZO DE 2022****(En miles de pesos colombianos, a menos que se indique otra denominación)**

El siguiente es un detalle de los bonos en circulación:

El capital de los bonos emitidos por la Compañía es corriente y no corriente, el representante legal de los tenedores es Helm Trust S.A., tienen calificación de riesgo AAA, y tienen pago de interés trimestre vencido, los cuales se detallan a continuación:

Serie	Plazo	Tasa	Fecha de emisión	Fecha de vencimiento	Fecha de suscripción	Marzo, 2022	Diciembre, 2021
Series A10	10 años	IPC + 3,25%	12/03/2013	12/02/2023	12/03/2013	\$ 130.000.000	130.000.000
Series A20	20 años	IPC + 3,64%	12/03/2013	12/02/2033	12/03/2013	70.000.000	70.000.000
Costo amortizado						(329.491)	(352.458)
						69.670.509	69.647.542
						\$ 199.670.509	199.647.542

Conciliación entre cambios en los pasivos y flujos de efectivo surgidos de actividades de financiación con bonos:

	Bonos	Intereses bonos por pagar	Bonos en circulación
Saldo a 1 enero, 2022	\$ 199.647.542	2.168.658	201.816.200
Intereses causados	-	4.618.054	4.618.054
Intereses pagados	-	(3.975.610)	(3.975.610)
Amortización costos incrementales	22.967	-	22.967
Saldo a 31 marzo, 2022	\$ 199.670.509	2.811.102	202.481.611

18. CUENTAS POR PAGAR

El siguiente es un detalle de las cuentas por pagar por los tres meses terminados en marzo de 2022 y al 31 de diciembre de 2021:

	Marzo, 2022			Diciembre, 2021		
	Terceros	Vinculadas	Total	Terceros	Vinculadas	Total
Adquisición de bienes y servicios nacionales	\$ 122.096.722	22.727.594	144.824.316	137.796.956	23.222.892	161.019.848
Acreedores	5.742.927	46.575	5.789.502	4.465.165	-	4.465.165
Dividendos por pagar	5.496	29.996.701	30.002.197	2.197	-	2.197
Coberturas por pagar	542.367	-	542.367	139.803	-	139.803
	\$ 128.387.512	52.770.870	181.158.382	142.404.121	23.222.892	165.627.013

SURTIDORA DE GAS DEL CARIBE S.A. E.S.P.

NOTAS A LOS ESTADOS FINANCIEROS INTERMEDIOS CONDENSADOS SEPARADOS PARA EL TRIMESTRE TERMINADO AL 31 DE MARZO DE 2022

(En miles de pesos colombianos, a menos que se indique otra denominación)

19. OTROS PASIVOS NO FINANCIEROS

A continuación, el detalle de los otros pasivos no financieros por los tres meses terminados en marzo de 2022 y al 31 de diciembre de 2021:

	Marzo, 2022	Diciembre, 2021
Recaudos a favor de terceros	\$ 16.384	15.949
Retenciones y auto retenciones en la fuente	4.634.956	5.574.263
Retención de industria y comercio por pagar	109.390	366.880
Otros impuestos y contribuciones por pagar	1.369.577	4.035.243
Impuesto al valor agregado por pagar	142.053	973.917
Avances y anticipos recibidos (1)	16.143.745	14.941.349
Depósitos recibidos de terceros	8.665.772	8.023.766
Ingresos recibidos por anticipado (1)	362.975	362.975
	<u>\$ 31.444.852</u>	<u>34.294.342</u>

(1) Corresponde a pasivos de contratos con clientes.

20. IMPUESTO A LAS GANANCIAS

Tasas Efectivas

La estimación del gasto por impuesto corriente del año 2022 se realiza sobre la base de la renta líquida calculado a una tarifa del 35%. Para el año gravable 2021 el impuesto se calculó sobre la tarifa vigente del 31%.

El impuesto de renta diferido se calcula sobre las diferencias entre valor contable de los activos y pasivos y su base tributaria para así, utilizar las tasas impositivas que se espera esté vigente cuando los activos y pasivos se realicen.

La tasa efectiva de gasto por impuesto de renta por los trimestres terminados al 31 de marzo de 2022 y 31 de marzo de 2021 es de 26,96% y 23,34% respectivamente. La variación en la tasa efectiva fue de 3,63%.

La variación de la tasa efectiva señalada anteriormente se origina principalmente por los siguientes factores:

- Aumento en el impuesto de renta teórico, originado por el incremento de la tasa del impuesto sobre la renta vigente para el año 2022, la cual cambió del 31% al 35%.
- Aumento en el impuesto diferido pasivo liquidado sobre las partidas temporales, por incremento de la tarifa del 31% al 35%.

SURTIDORA DE GAS DEL CARIBE S.A. E.S.P.**NOTAS A LOS ESTADOS FINANCIEROS INTERMEDIOS CONDENSADOS SEPARADOS
PARA EL TRIMESTRE TERMINADO AL 31 DE MARZO DE 2022****(En miles de pesos colombianos, a menos que se indique otra denominación)**

De acuerdo con la NIC 12 párrafo 81 literal (c) el siguiente es el detalle de la conciliación entre el total de gasto de impuesto a las ganancias de la Compañía calculado a las tarifas tributarias actualmente vigentes y el gasto de impuesto efectivamente registrado en los resultados del periodo para los trimestres terminados el 31 de marzo de 2022 y 2021.

	Trimestres terminados en			
	<u>Ene - Mar 2022</u>		<u>Ene - Mar 2021</u>	
Utilidad antes de impuesto sobre la renta	46.569.356		43.009.040	
Gasto de impuesto teórico calculado de acuerdo con las tasa tributarias vigentes	16.299.273	35,00%	13.332.802	31,00%
Gastos no deducibles	(351.708)	(0,76)%	756.086	1,76%
Ingresos de método de participación no constitutivos de renta	(805.244)	(1,73)%	(1.241.668)	(2,89)%
Efecto del impuesto del activo financiero	(2.003.565)	(4,30)%	(1.823.987)	(4,24)%
Intereses y otros ingresos no gravados de impuestos	(333.031)	(0,72)%	(302.914)	(0,70)%
Descuentos	(639.467)	(1,37)%	(595.739)	(1,39)%
Efecto en el impuesto diferido por cambios en las tasas tributarias	389.670	0,84%	(88.197)	(0,21)%
Total gasto del impuesto del período	\$ 12.555.928		\$ 10.036.383	
Tasa Efectiva	26,96%		23,34%	

La siguiente es la composición del gasto por impuesto de renta por los tres meses terminados en:

	Marzo, 2022	Marzo, 2021
Impuesto sobre la renta y Cree	\$ 12.246.047	9.584.028
Impuesto diferidos, neto	309.881	452.355
	\$ 12.555.928	10.036.383

SURTIDORA DE GAS DEL CARIBE S.A. E.S.P.**NOTAS A LOS ESTADOS FINANCIEROS INTERMEDIOS CONDENSADOS SEPARADOS
PARA EL TRIMESTRE TERMINADO AL 31 DE MARZO DE 2022****(En miles de pesos colombianos, a menos que se indique otra denominación)**

El siguiente es el saldo del impuesto de renta diferido pasivo:

Impuesto diferido al 31 de diciembre de 2021, neto	\$ (47.535.521)
Impuesto diferido cargado a resultados, neto	(309.881)
Impuesto diferido cargado al ORI	(400.358)
Impuesto diferido al 31 de marzo de 2022, neto	\$ <u><u>(48.245.760)</u></u>

21. PATRIMONIO

Capital social - El capital autorizado al 31 de marzo de 2022 y 31 de diciembre de 2021, está conformado por 100.000.000 acciones comunes con valor nominal de nueve pesos colombianos cada una, de las cuales 63.529.341 están suscritas y pagadas a esas fechas e incluye 621.681 acciones readquiridas. De acuerdo con lo dispuesto en el Código de Comercio, todos los derechos inherentes a las acciones readquiridas quedan en suspenso.

	Marzo, 2022	Diciembre, 2021
Número de acciones autorizadas	100.000.000	100.000.000
Número de acciones suscritas y pagadas	62.907.660	62.907.660
Número de acciones readquiridas	621.681	621.681
Total acciones por suscribir	<u>36.470.659</u>	<u>36.470.659</u>
Capital suscrito y pagado	\$ <u><u>571.764</u></u>	<u><u>571.764</u></u>

Reservas – El saldo de las reservas se detalla así:

	Marzo, 2022	Diciembre, 2021
Reserva legal	317.647	317.647
Reserva fiscal	8.878.453	8.878.453
Reservas ocasionales	375.595.272	323.572.743
Otras reservas	190.306.002	164.087.048
Para readquisición de acciones	1.995	1.995
	\$ <u><u>575.099.369</u></u>	<u><u>496.857.886</u></u>

Reserva legal - La Compañía está obligada a apropiar como reserva legal el 10% de sus utilidades netas anuales, hasta que el saldo de la reserva sea equivalente como mínimo al 50% del capital suscrito. La reserva no es distributable antes de la liquidación de la Compañía, pero puede utilizarse para absorber o reducir pérdidas. Son de libre disponibilidad por la Asamblea General de Accionistas las apropiaciones hechas en exceso del 50% mencionado.

Reserva fiscal – De conformidad con el artículo 45 de la ley 75 de 1986, la Compañía creó una reserva equivalente al 70% del mayor valor de la depreciación solicitada como deducción fiscal. Dicha reserva puede capitalizarse o distribuirse en la medida que se libere.

SURTIDORA DE GAS DEL CARIBE S.A. E.S.P.

NOTAS A LOS ESTADOS FINANCIEROS INTERMEDIOS CONDENSADOS SEPARADOS PARA EL TRIMESTRE TERMINADO AL 31 DE MARZO DE 2022

(En miles de pesos colombianos, a menos que se indique otra denominación)

Distribución de Utilidades – Los dividendos se decretan y pagan a los accionistas con base en la utilidad neta no consolidada del periodo inmediatamente anterior.

- Mediante acta No. 72 de la Asamblea General de Accionistas de 11 de marzo de 2022, se decretó lo siguiente:
 - Apropiación de la utilidad conformando una reserva ocasional a Disposición de los accionistas no gravada por \$52.022.529
 - Apropiación para reserva parte de la utilidad bajo NCIF No gravada por \$24.165.866
 - Apropiación para reserva parte de la utilidad bajo NCIF gravada por \$2.053.088
 - Pago de Dividendo Ordinario sobre 62.907.660 acciones por \$30.000.000
- Mediante acta No. 69 de la Asamblea General de Accionistas de 12 de marzo de 2021, se decretó lo siguiente:
 - Apropiación de la utilidad conformando una reserva ocasional a Disposición de los accionistas no gravada por \$48.143.830
 - Apropiación para reserva parte de la utilidad bajo NCIF No gravada por \$23.296.392
 - Apropiación para reserva parte de la utilidad bajo NCIF gravada por \$5.097.539
 - Pago de Dividendo Ordinario sobre 62.907.660 acciones por \$20.000.000.

Otro Resultado Integral – Se compone por:

	Marzo, 2022	Diciembre, 2021
ORI por operaciones de coberturas	\$ (488.267)	(125.803)
ORI por valor razonable instrumentos de Patrimonio	13.103.411	7.831.209
ORI por beneficios a empleados	9.134	9.134
ORI por impuesto diferido Cobertura	170.893	44.031
ORI por Impuesto diferido en valor razonable instrumentos de Patrimonio	(1.310.341)	(783.121)
ORI por impuesto diferido beneficios a empleados	(3.197)	(3.197)
ORI por método de participación en controladas	5.758.750	7.066.806
	<u>\$ 17.240.383</u>	<u>14.039.059</u>

22. INGRESOS DE ACTIVIDADES ORDINARIAS

El siguiente es un detalle de los ingresos de actividades ordinarias por los trimestres terminados en:

SURTIDORA DE GAS DEL CARIBE S.A. E.S.P.**NOTAS A LOS ESTADOS FINANCIEROS INTERMEDIOS CONDENSADOS SEPARADOS
PARA EL TRIMESTRE TERMINADO AL 31 DE MARZO DE 2022****(En miles de pesos colombianos, a menos que se indique otra denominación)**

	Marzo, 2022	Marzo, 2021
Distribución y comercialización de gas natural	\$ 238.824.015	207.852.886
Construcción instalaciones industriales	442.036	396.191
Rendimientos instalaciones y servicios técnicos	11.340.971	11.553.067
Acometidas internas	1.930.191	1.560.954
Ingresos financieros brilla	2.559.383	3.856.268
Rendimientos brilla	12.684.739	4.077.874
Ingresos por contratos de construcción - concesiones	680.846	665.281
Prestación de servicios	7.411.850	9.091.619
Venta de otros bienes	2.067.501	1.700.650
Rendimientos leasing financiero	343.093	-
	\$ 278.284.625	240.754.790

23. COSTO DE VENTAS

El siguiente es un detalle de los costos de ventas por los trimestres terminados en:

	Marzo, 2022	Marzo, 2021
Beneficios a empleados	\$ 7.643.722	7.121.482
Costo venta otros bienes comercializados	1.969.049	1.619.667
Costo de cobertura	1.318.743	(851.973)
Mantenimientos y materiales	3.360.200	4.596.165
Honorarios y asesorías	4.143.365	4.787.605
Costo distribución gas natural	172.782.438	150.081.130
Costos generales	10.699.398	11.298.672
Costos por conexión	7.987.892	7.637.855
Costo financiación brilla	3.353.395	868.951
Construcción de concesiones	680.846	665.281
Impuestos	84.096	31.841
Depreciaciones	1.275.775	1.240.416
Amortizaciones	2.693.845	2.500.913
	\$ 217.992.763	191.598.005

24. GASTOS DE ADMINISTRACIÓN Y VENTAS

El siguiente es un detalle de los gastos operacionales por los trimestres terminados en:

SURTIDORA DE GAS DEL CARIBE S.A. E.S.P.**NOTAS A LOS ESTADOS FINANCIEROS INTERMEDIOS CONDENSADOS SEPARADOS
PARA EL TRIMESTRE TERMINADO AL 31 DE MARZO DE 2022****(En miles de pesos colombianos, a menos que se indique otra denominación)**

		Marzo, 2022	Marzo, 2021
Beneficios a empleados	\$	4.599.941	3.953.892
Honorarios		1.700.387	1.464.999
Mantenimientos y materiales		729.672	579.807
Gastos generales administrativos		2.176.297	2.146.242
Provisiones		(48.432)	174.247
Impuestos administrativos		3.948.602	3.381.774
Depreciaciones		349.420	383.032
Amortizaciones		728.031	714.392
	\$	<u><u>14.183.918</u></u>	<u><u>12.798.385</u></u>

25. DETERIORO POR PERDIDAS CREDITICIAS ESPERADAS

El siguiente es un detalle del deterioro por perdidas crediticias esperadas:

		Marzo, 2022	Marzo, 2021
Deterioro cuentas por cobrar	\$	5.049.272	4.543.012
Deterioros deudores FNB		1.037.535	703.289
Deterioro otros deudores		443.269	563.949
Deterioro arrendamientos financieros		23.040	-
Deterioro préstamos hipotecarios empleados		37	9
Reintegro deterioro préstamos hipotecarios		(69)	(40)
Reintegro deterioro arrendamientos financieros		(6.041)	-
Reintegro deterioro FNB		(70.847)	(420.715)
Reintegro de deterioro deudores		(4.404.983)	(1.960.397)
	\$	<u><u>2.071.213</u></u>	<u><u>3.429.107</u></u>

26. INGRESOS FINANCIEROS

El siguiente es un detalle de los ingresos financieros por los trimestres terminados en:

		Marzo, 2022	Marzo, 2021
Intereses y rendimientos	\$	200.955	216.584
Rendimientos beneficios a empleados		65.698	16.827
Ingresos por activo financiero concesión		8.840.624	9.446.036
Otros ingresos financieros recargos mora		470.210	516.554
Costo amortizado deudores servicios		270.672	311.863
	\$	<u><u>9.848.159</u></u>	<u><u>10.507.837</u></u>

SURTIDORA DE GAS DEL CARIBE S.A. E.S.P.**NOTAS A LOS ESTADOS FINANCIEROS INTERMEDIOS CONDENSADOS SEPARADOS
PARA EL TRIMESTRE TERMINADO AL 31 DE MARZO DE 2022****(En miles de pesos colombianos, a menos que se indique otra denominación)****27. GASTOS FINANCIEROS**

El siguiente es un detalle de los gastos financieros por los trimestres terminados en:

	Marzo, 2022	Marzo, 2021
Intereses bonos emitidos	\$ 1.264.659	2.132.692
Costos incrementales bonos	22.967	23.501
Intereses obligaciones financieras (nota 16)	3.596.945	975.551
Intereses contratos leasing (nota 16)	223.532	316.097
Intereses y rendimientos	2.918	-
Costos incrementales	1.497.283	862.197
Comisiones y gastos bancarios	137.340	34.530
Ajuste cartera de servicios	2.259.115	45.136
	<u>\$ 9.004.759</u>	<u>4.389.704</u>

28. DIFERENCIA EN CAMBIO, NETA

El siguiente es un detalle de la diferencia en cambio, neta:

	Marzo, 2022	Marzo, 2021
Diferencia en cambio causada	\$ (850.130)	124.123
Diferencia en cambio realizada	9.692	(63.512)
	<u>\$ (840.438)</u>	<u>60.611</u>

29. SALDOS Y TRANSACCIONES CON ENTES RELACIONADOS

El siguiente es el resumen de los activos, pasivos, al 31 de marzo de 2022 y al 31 diciembre 2021, por transacciones realizadas con sus Compañías asociadas, accionistas, representantes legales, administradores y otros relacionados:

SURTIDORA DE GAS DEL CARIBE S.A. E.S.P.

**NOTAS A LOS ESTADOS FINANCIEROS INTERMEDIOS CONDENSADOS SEPARADOS
PARA EL TRIMESTRE TERMINADO AL 31 DE MARZO DE 2022**

(En miles de pesos colombianos, a menos que se indique otra denominación)

	Accionistas	Vinculadas	Asociadas	Otras Relacionadas	Total
Marzo, 2022					
Activos					
Efectivo	\$ -	-	-	6.388.020	6.388.020
Inversiones	-	23.992.333	2.399.971	-	26.392.304
Dividendos por cobrar	-	-	1.484.689	-	1.484.689
Deudores	2.274.583	275.140	1.203.046	43.750	3.796.519
	2.274.583	24.267.473	5.087.706	6.431.768	38.061.532
Pasivos					
Obligaciones Financieras	105.071.920	-	-	-	105.071.920
Cuentas por Pagar	51.702.717	1.065.106	-	3.047	52.770.870
Bonos	-	-	-	20.588	20.588
	156.774.637	1.065.106	-	23.635	157.863.378
Diciembre, 2021					
Activos					
Efectivo	\$ -	-	-	6.067.472	6.067.472
Inversiones	-	24.731.073	2.153.280	-	26.884.353
Deudores	2.715.878	15.637	682.071	45.066	3.458.652
	2.715.878	24.746.710	2.835.351	6.112.538	36.410.477
Pasivos					
Obligaciones Financieras	103.201.785	-	-	-	103.201.785
Cuentas por Pagar	21.761.599	1.455.991	-	5.302	23.222.892
Bonos	-	-	-	21.394	21.394
	124.963.384	1.455.991	-	22.564	126.446.071

El siguiente es el resumen de los ingresos y gastos, al 31 de marzo de 2022 y marzo 2021, por transacciones realizadas con sus Compañías asociadas, accionistas, representantes legales, administradores y otros relacionados:

SURTIDORA DE GAS DEL CARIBE S.A. E.S.P.

**NOTAS A LOS ESTADOS FINANCIEROS INTERMEDIOS CONDENSADOS SEPARADOS
PARA EL TRIMESTRE TERMINADO AL 31 DE MARZO DE 2022**

(En miles de pesos colombianos, a menos que se indique otra denominación)

	Accionistas	Miembros de la junta directiva	Personal Clave de la Gerencia	Vinculadas	Asociadas	Otras Relacionadas	Total
Marzo, 2022							
Ingresos							
Venta de Bienes	-	-	-	8.089	-	-	8.089
Venta de Servicios	3.148.846	-	-	-	1.587.991	229.937	4.966.774
Método de participación, neto	-	-	-	803.556	246.694	-	1.050.250
Dividendos	-	-	-	-	1.250.450	7.155	1.257.605
Otros Ingresos	6.423	-	-	13.141	-	-	19.564
	3.155.269	-	-	824.786	3.085.135	237.092	7.302.282
Egresos							
Costos de Producción	26.993.771	-	-	720.345	6.400.346	-	34.114.462
Sueldos y Salarios	-	-	702.047	-	-	-	702.047
Generales	17.493	-	-	411.419	-	7.697	436.609
Intereses	2.472.537	-	-	-	-	402	2.472.939
Honorarios	-	61.817	-	-	-	-	61.817
	29.483.801	61.817	702.047	1.131.764	6.400.346	8.099	37.787.874
Marzo, 2021							
Ingresos							
Venta de Servicios	1.767.387	-	-	-	-	113.570	1.880.957
Método de participación, neto	-	-	-	3.181.798	547.447	-	3.729.245
Dividendos	-	-	-	-	456.146	-	456.146
Otros Ingresos	-	-	-	12.932	-	2.965	15.897
	1.767.387	-	-	3.194.730	1.003.593	116.535	6.082.245
Egresos							
Costos de Producción	23.274.612	-	-	886.545	-	-	24.161.157
Sueldos y Salarios	-	-	672.516	-	-	-	672.516
Generales	1.489	-	-	326.359	-	1.914	329.762
Intereses	1.435.816	-	-	-	-	394	1.436.210
Método de participación, neto	-	-	-	180.008	-	-	180.008
Honorarios	-	49.060	-	-	-	-	49.060
	\$ 24.711.917	49.060	672.516	1.392.912	-	2.308	26.828.713

SURTIDORA DE GAS DEL CARIBE S.A. E.S.P.

**NOTAS A LOS ESTADOS FINANCIEROS INTERMEDIOS CONDENSADOS SEPARADOS
PARA EL TRIMESTRE TERMINADO AL 31 DE MARZO DE 2022
(En miles de pesos colombianos, a menos que se indique otra denominación)**

Activos	Marzo, 2022					Diciembre, 2021			
	Efectivo y Equivalente	Inversiones	Cuentas por Cobrar	Dividendos por cobrar	Total	Efectivo y Equivalente	Inversiones	Cuentas por Cobrar	Total
Banco Av Villas S.A.	\$ 2.611.408	-	-	-	2.611.408	2.620.886	-	-	2.620.886
Banco De Bogotá S.A.	3.046.097	-	-	-	3.046.097	2.737.482	-	-	2.737.482
Compañía Hotelera Cartagena De Indias S.A.	-	-	43.749	-	43.749	-	-	45.066	45.066
Corporación Financiera Colombiana S.A.	730.515	-	-	-	730.515	709.104	-	-	709.104
E2 Energía Eficiente	-	2.399.971	1.203.046	1.484.689	5.087.706	-	2.153.280	682.071	2.835.351
Gases De Norte Del Peru	-	4.417.047	-	-	4.417.047	-	4.144.925	-	4.144.925
Gases Del Pacifico S.A.C.	-	18.553.577	-	-	18.553.577	-	19.351.420	-	19.351.420
Hoteles Estelar S.A.	-	-	-	-	-	-	-	-	-
Orion Contact Center S.A.S.	-	1.021.709	243.866	-	1.265.575	-	1.234.728	-	1.234.728
Promigas S.A. E.S.P.	-	-	2.274.583	-	2.274.583	-	-	2.715.878	2.715.878
Promisol S.A.S.	-	-	31.275	-	31.275	-	-	15.637	15.637
	\$ 6.388.020	26.392.304	3.796.519	1.484.689	38.061.532	6.067.472	26.884.353	3.458.652	36.410.477

Pasivos	Marzo, 2022				Diciembre, 2021			
	Obligaciones Financieras	Otras Cuentas por Pagar	Bonos	Total	Obligaciones Financieras	Otras Cuentas por Pagar	Bonos	Total
Corporación Financiera Colombiana S.A.	-	-	20.588	20.588	-	-	21.394	21.394
Enlace Servicios Compartidos S.A.S.	-	550.331	-	550.331	-	1.223.059	-	1.223.059
Hoteles Estelar S.A.	-	3.047	-	3.047	-	5.302	-	5.302
Orion Contact Center S.A.S.	-	514.775	-	514.775	-	232.932	-	232.932
Promigas S.A. E.S.P.	105.071.920	51.702.717	-	156.774.637	103.201.785	21.761.599	-	124.963.384
	\$ 105.071.920	52.770.870	20.588	157.863.378	103.201.785	23.222.892	21.394	126.446.071

SURTIDORA DE GAS DEL CARIBE S.A. E.S.P.

**NOTAS A LOS ESTADOS FINANCIEROS INTERMEDIOS CONDENSADOS SEPARADOS
PARA EL TRIMESTRE TERMINADO AL 31 DE MARZO DE 2022
(En miles de pesos colombianos, a menos que se indique otra denominación)**

Ingresos	Marzo, 2022					Marzo, 2021				
	Venta de Servicios	Ingresos Financieros	Método de Participación	Ingresos Extraordinarios	Total	Venta de Servicios	Ingresos Financieros	Método de Participación	Ingresos Extraordinarios	Total
Banco Av Villas S.A.	\$ -	36	-	-	36	-	-	-	40	40
Banco De Bogotá S.A.	-	1.615	-	-	1.615	-	-	-	994	994
Compañía Hotelera Cartagena De Indias S.A.	141.110	-	-	-	141.110	41.743	-	-	-	41.743
Corporación Financiera Colombiana S.A.	-	5.504	-	-	5.504	529.229	-	-	1.931	1.931
E2 Energía Eficiente	1.587.991	1.250.450	246.694	-	3.085.135	-	456.146	547.447	-	1.003.593
Gases De Norte Del Peru	-	-	467.961	-	467.961	-	-	-	-	-
Gases Del Pacifico S.A.C.	-	-	314.375	-	314.375	-	-	3.084.161	-	3.084.161
Hoteles Estelar S.A.	88.827	-	-	-	88.827	71.827	-	-	-	71.827
Orion Contact Center S.A.S.	8.089	-	21.220	-	29.309	-	-	97.637	-	97.637
Promigas S.A. E.S.P.	3.148.846	-	-	6.423	3.155.269	1.767.387	-	-	12.932	1.780.319
Promisol S.A.S.	-	-	-	13.141	13.141	-	-	-	-	-
	\$ 4.974.863	1.257.605	1.050.250	19.564	7.302.282	1.880.957	456.146	3.729.245	15.897	6.082.245

Egresos	Marzo, 2022					Marzo, 2021				
	Costo de Venta	Sueldos y Salarios	Gastos de Operación	Intereses y Comisiones	Total	Costo de Venta	Sueldos y Salarios	Gastos de Operación	Intereses y Comisiones	Total
Banco De Bogotá S.A.	-	-	-	-	-	-	-	-	7.274	7.274
Compañía Energetica De Occidente S.A.S. E.S.P.	-	-	99.438	-	99.438	-	-	74.518	-	74.518
Compañía Hotelera Cartagena De Indias S.A.	-	-	-	-	-	-	-	-	394	394
Enlace Servicios Compartidos S.A.S.	-	-	311.981	-	311.981	-	-	251.841	--	251.841
Fiduciaria Corficolombiana S.A.	-	-	-	-	-	-	-	-	-3.952	3.952
Gases De Occidente S.A. E.S.P.	47.412	-	-	-	47.412	61.975	-	-	-	61.975
E2 Energía Eficiente	6.400.345	-	-	-	6.400.345	-	-	-	-	-
Hoteles Estelar S.A.	-	-	7.697	-	7.697	-	-	1.914	-	1.914
Orion Contact Center S.A.S.	672.934	-	-	-	672.934	824.571	-	-	-	824.571
Promigas S.A. E.S.P.	26.993.771	-	17.493	2.472.537	29.483.801	23.244.612	-	1.489	1.634.597	24.880.698
Miembros Junta Directiva	-	-	-	61.817	61.817	-	-	-	49.060	49.060
Personal Clave de Gerencia	-	702.047	-	-	702.047	-	672.516	-	-	672.516
	\$ 34.114.462	702.047	436.009	2.534.354	37.787.472	24.131.158	672.516	329.762	1.695.277	26.828.713

SURTIDORA DE GAS DEL CARIBE S.A. E.S.P.

NOTAS A LOS ESTADOS FINANCIEROS INTERMEDIOS CONDENSADOS SEPARADOS PARA EL TRIMESTRE TERMINADO AL 31 DE MARZO DE 2022

(En miles de pesos colombianos, a menos que se indique otra denominación)

30. COMPROMISOS Y CONTINGENCIAS

Compromisos

Para el desarrollo de su objeto social, la Compañía ha celebrado, entre otros, los siguientes contratos:

- a. Contratos de suministro de gas natural con Empresa Colombiana de Petróleos (Ecopetrol), frontera Energy, CNE oil & gas, Hocol y Lewis y de transporte de gas con Promigas S.A. E.S.P. Estos contratos se ajustan al marco regulatorio y sus términos de duración oscilan entre uno y cinco años y se han constituido las garantías necesarias y suficientes para la ejecución y estabilidad de los contratos.
- b. Contratos con usuarios industriales y con empresas generadoras de energía con consumos superiores a 100.000 pies cúbicos día, por concepto de comercialización de gas en boca de pozo y comercialización de capacidad de transporte de gas natural del cliente. Estos contratos se ajustan al marco regulatorio y sus términos de duración se ajustan a lo definido para el período de comercialización definido por la regulación vigente, y se han constituido las garantías necesarias y suficientes para la ejecución y estabilidad de los contratos. La administración de la Compañía considera que no existen riesgos de pérdidas importantes en el futuro como resultado de la ejecución de estos contratos y compromisos.

La administración de la Compañía considera que no existen riesgos de pérdidas importantes en el futuro como resultado de la ejecución de estos contratos y compromisos.

Contingencias

En el curso de sus operaciones, la Compañía está sujeta a diversas reglamentaciones de orden legal inherentes a las empresas de servicios públicos y de protección del medio ambiente. En opinión de la administración de la Compañía no se han identificado situaciones que puedan indicar posibles incumplimientos con esas normas que puedan tener un impacto importante en los estados financieros.

A 31 de marzo de 2022 se tienen los siguientes litigios y demandas individuales en contra, su cuantía es determinada por las pretensiones; no son reconocidos en provisiones considerando que su probabilidad de afectación a la Compañía es de calificación eventual por los abogados:

Litigios y demandas individuales en contra

	Número de Reclamaciones	Valor
Entre \$1 y \$1.000	5	60.000
Entre \$5.000 en adelante	2	23.247.057
Laborales	113	4.534.139
Total procesos	<u>120</u>	<u>27.841.196</u>

Al 31 de marzo de 2022, la Compañía tenía los siguientes litigios y demandas a favor:

SURTIDORA DE GAS DEL CARIBE S.A. E.S.P.**NOTAS A LOS ESTADOS FINANCIEROS INTERMEDIOS CONDENSADOS SEPARADOS
PARA EL TRIMESTRE TERMINADO AL 31 DE MARZO DE 2022****(En miles de pesos colombianos, a menos que se indique otra denominación)**

	Número de reclamaciones	Valor
Litigios y demandas Entre \$5 y \$1.000	<u><u>55</u></u>	<u><u>6.176.985</u></u>

31. OPERACIÓN POR SEGMENTO

La información por segmentos se estructura en función de las distintas líneas de negocio de Surtigas. Las líneas de negocio que se describen seguidamente se han establecido de acuerdo con la estructura organizativa de la Compañía que tiene en cuenta la naturaleza de servicios y productos ofrecidos. La estructura de esta información está diseñada como si cada línea de negocio se tratara de un negocio autónomo y dispusiera de recursos propios independientes que se distribuyen en función de los activos asignados a cada línea conforme a un sistema interno de distribución porcentual de costos.

Los segmentos de operación de la Compañía están conformados de la siguiente manera:

Distribución de gas natural	Financiación no bancaria
<u>Surtidora de Gas del Caribe S.A. E.S.P.</u>	<u>Brilla</u>

A continuación, se presentan los activos, pasivos y estado de resultado por segmentos; la segmentación de mercados.

SURTIDORA DE GAS DEL CARIBE S.A. E.S.P.

**NOTAS A LOS ESTADOS FINANCIEROS INTERMEDIOS CONDENSADOS SEPARADOS
PARA EL TRIMESTRE TERMINADO AL 31 DE MARZO DE 2022**

(En miles de pesos colombianos, a menos que se indique otra denominación)

	Distribución de gas	Financiación no bancaria	Total
Marzo, 2022			
Activos	\$ <u>1.315.659.521</u>	<u>241.648.886</u>	<u>1.557.308.407</u>
Pasivos	\$ <u>800.008.954</u>	<u>13.754.029</u>	<u>813.762.983</u>
Diciembre, 2021			
Activos	\$ <u>1.294.792.227</u>	<u>213.347.599</u>	<u>1.508.139.826</u>
Pasivos	\$ <u>762.270.792</u>	<u>9.538.362</u>	<u>771.809.154</u>
Marzo, 2022			
Ingresos	\$ 263.040.502	15.244.123	278.284.625
Costos	<u>(212.620.149)</u>	<u>(5.372.614)</u>	<u>(217.992.763)</u>
Utilidad Bruta	184.740.937	50.420.353	9.871.509
Método de participación	7.820.171	1.050.250	-
Gastos Operacionales	(57.625.281)	(14.160.332)	(23.586)
Deterioro Perdidas crediticias	(20.579.601)	(1.033.678)	(1.037.535)
Dividendos recibidos	456.146	1.250.450	-
Otros, netos	<u>201.266</u>	<u>27.696</u>	<u>228.962</u>
Resultados de actividades ordinarias	115.042.842	37.728.309	8.838.084
Ingresos financieros	23.816.123	9.848.159	-
Gastos financieros	(19.898.338)	(9.004.759)	-
Diferencia en cambio	<u>69.999</u>	<u>(840.438)</u>	<u>-</u>
Utilidad antes de impuesto sobre la renta	119.030.626	37.731.271	8.838.084
Impuesto sobre la renta	<u>(29.126.771)</u>	<u>(9.462.599)</u>	<u>(3.093.329)</u>
Resultado del periodo	\$ <u>28.268.672</u>	<u>5.744.755</u>	<u>34.013.427</u>
Marzo, 2021			
Ingresos	\$ 232.128.405	8.626.385	240.754.790
Costos	<u>(189.533.125)</u>	<u>(2.064.880)</u>	<u>(191.598.005)</u>
Utilidad Bruta	153.248.698	42.595.280	6.561.505
Método de participación	21.975.476	3.549.237	-
Gastos Operacionales	(46.071.760)	(12.796.735)	(1.650)
Deterioro Perdidas crediticias	(15.564.777)	(3.146.533)	(282.574)
Dividendos recibidos	879.728	456.146	-
Otros, netos	<u>(110.280)</u>	<u>5.875</u>	<u>(104.405)</u>
Resultados de actividades ordinarias	109.821.545	30.547.115	6.283.156
Ingresos financieros	24.334.666	10.462.728	-
Gastos financieros	(23.793.927)	(4.344.568)	-
Ingresos financieros	<u>(1.748.576)</u>	<u>60.611</u>	<u>-</u>
Utilidad antes de impuesto sobre la renta	108.613.708	36.725.886	6.283.156
Impuesto sobre la renta	<u>(25.026.990)</u>	<u>(7.281.531)</u>	<u>(2.754.852)</u>
Resultado del periodo	\$ <u>29.444.355</u>	<u>3.528.304</u>	<u>32.972.659</u>

SURTIDORA DE GAS DEL CARIBE S.A. E.S.P.**NOTAS A LOS ESTADOS FINANCIEROS INTERMEDIOS CONDENSADOS SEPARADOS
PARA EL TRIMESTRE TERMINADO AL 31 DE MARZO DE 2022****(En miles de pesos colombianos, a menos que se indique otra denominación)**

32. HECHOS OCURRIDOS DESPUÉS DEL PERIODO SOBRE EL QUE SE INFORMA**Dilución de la participación en compañías Gases del Norte del Perú S.A.C.**

En el mes de abril de 2022, se realizó una dilución de la participación en la compañía Gases del Norte del Perú S.A.C. producto de una capitalización realizada por Promigas S.A. E.S.P., generando los impactos que se describen a continuación:

Compañía	Participación anterior		Nueva participación	
	Promigas	Surtigas	Promigas	Surtigas
Gases del Norte del Perú S.A.C.	98,92%	1,08%	99,09%	0,91%